


Serviceinformation für: Kapp-, Zug- und Gehrungssägen



Problemstellung: Wie wird das Sägeblatt bei einer Kapp-, Zug- und Gehrungssäge gewechselt?

Beschreibung: Wenn Sie das [Sägeblatt](#) wechseln möchten, ziehen Sie bitte vorher immer den [Netzstecker](#). Es wird auch empfohlen beim Wechseln des [Sägeblattes](#) wegen der Verletzungsgefahr Schutzhandschuhe zu tragen.

Um das [Sägeblatt](#) zu wechseln, muss als erstes der [Maschinenkopf](#) nach oben geschwenkt werden und mit dem [Sicherungsbolzen](#) arretiert werden.




Als nächstes muss die [Befestigungsschraube](#) der [Abdeckung](#) gelockert werden. Drehen Sie bitte diese Schraube nicht komplett raus.


Serviceinformation für: Kapp-, Zug- und Gehrungssägen



Nun muss der **Sägeblattschutz** so weit nach oben geschoben werden, dass sich dieser oberhalb der **Flanschschraube** befindet. Wenn dies der Fall ist, dann den **Sägeblattschutz** mit einer Hand halten und mit der anderen Hand den **Innensechskantschlüssel** auf die **Flanschschraube** setzen. Schließen Sie anschließend langsam den **Sägeblattschutz**, bis dieser am **Innensechskantschlüssel** ansteht.



Serviceinformation für: Kapp-, Zug- und Gehrungssägen



Nun drücken Sie fest auf die **Sägewellensperre** und drehen die **Flanschschraube** langsam im Uhrzeigersinn, bis die **Sägewellensperre** einrastet.



Serviceinformation für: Kapp-, Zug- und Gehrungssägen



Um die **Flanschschraube** zu lösen, drücken Sie den **Innensechskantschlüssel** mit entsprechendem Kraftaufwand in Richtung Uhrzeigersinn. Drehen Sie die **Flanschschraube** komplett heraus und nehmen den **Außenflansch** ab.



Nun kann das **Sägeblatt** vom **Innenflansch** abgenommen und nach unten herausgezogen werden. Bevor Sie das neue **Sägeblatt** in umgekehrter Reihenfolge wieder einsetzen, reinigen Sie bitte sorgfältig den **Innenflansch**, den **Außenflansch** und die **Flanschschraube**.

Achten Sie bitte drauf das Sägeblatt in der richtigen Laufrichtung einzusetzen und prüfen Sie vor der Inbetriebnahme die Funktionalität des Sägeblattschutzes. Des

Serviceinformation für: Kapp-, Zug- und Gehrungssägen



Weiteren sollte geprüft werden, ob das Sägeblatt in der senkrechten Stellung sowie auf 45° gekippt frei in der Tischeinlage läuft.

